



Una mattinata piuttosto calda accoglie i nostri piccoli amici.
Ci incontriamo presso le scuole del Parco Nord e da qui ci avviamo verso il bosco.

Ci mettiamo in cerchio, all'ingresso del bosco.
Che cosa ricordate del nostro primo incontro?

I semi che avevamo raccolto e che abbiamo fatto galleggiare, i vermi raccolti scavando la terra,
...


È il lavoro svolto a scuola ... i due vasetti di terra che avete osservato - uno bagnato e l'altro asciutto. Quello bagnato ha prodotto delle piantine, l'altro no!


Il cartellone con il disegno dell'albero ...



Proviamo ad appoggiare il vostro albero ad uno vero!
Abbraccio sia il vostro albero che quello vero ... insieme!

Fatelo anche voi! Appoggiando la guancia al tronco e chiudendo gli occhi.






Che cosa ha sentito la vostra guancia?

Freddo - caldo - solletico - morbido - duro.

E avete visto: chiocciole - formiche - cosa verde ...

Cosa sarà la cosa verde?

Muschio!



Riprendiamo il cammino all'interno del bosco. Quindi ci avviamo verso la zona di parco che si trova all'interno della recinzione delle scuole del Parco Nord.

Ci mettiamo in cerchio intorno ad un grande pioppo ...



Albero Radici - Olmo - Federico e Davide ...



Albero Radici - Olmo - Federico e Davide ...



Albero Radici - Olmo - Chiara e Riccardo ...




Albero Radici - Olmo - Sara e Joseph ...



Albero Radici - Olmo - Caterina Leandro ...



Albero ... Platano - Nicholas - Emy ...



Albero Belle ... bagolaro - Erica ...



Albero Belle ... Platano - Matteo e Irene ...



Albero Muscato ... Biancospino - Cecilia e Benedetta ...



Albero radici - bagolaro - Irene e Diego...



Operante in natura e riflessi sulle chioccioline e sulla loro presenza sui tronchi degli alberi ...