


I bambini e le bambine della 1b hanno realizzato un bel "librone" con disegni e testi relativi alla "Storia dei Colori".

Eccolo ... cliccate sulle piccole immagini per vederne l'ingrandimento.







Se si uniscono le mani
si forma il colore
MARRONE



Giulia, Emma, Valeria, Beatrice
e altri bambini della classe
hanno fatto delle mani colorate
per spiegare i colori.




Stanno a cinque e intagliano
il fango da usare per
regali (solo non colorati!)




I COLORI
SECONDARI
ARANCIONE
VERDE
VIOLA


E... MARRONE




VERDE COME




MARRONE COME




MARRONE COME




VIOLA COME




VIOLA COME




MARRONE COME




MARRONE COME




PARLARE DEI COLORI PRINCIPALI



I tre maghi chiesero
aiuto alla ZATA della
NEVE per fare i colori
chiari.



I tre maghi chiesero
aiuto al MAIO della
notte per fare i colori
scuri.





Il lutto l'anno
come prima!



Il modo in che
sarebbe finalmente
no mangiar le
rosa



Il modo in che
il naso della
ricetta per
tutto lui mangia
le



Il modo in che
il naso della
ricetta per
tutto lui mangia
le