


La classe 4c ha lavorato molto sul tema della mappa.

Ecco il cartellone-mappa che i bambini e le bambine hanno realizzato a scuola.



Ecco gli ingrandimenti.





## IL GHIACCIAIO E IL GRANITO

Il ghiacciaio è una grande massa di ghiaccio delle regioni montane e polari che si raccoglie nelle conche.  
I ghiacciai scivolano lentamente verso il basso trascinando con sé detriti e rocce.



## LA LENTICCHIA D'ACQUA

E' una pianta che si sviluppa in acque ricche di sostanze nutritive come stagni, paludi e laghetti formando spessi tappeti che coprono l'intero specchio d'acqua.  
La lenticchia d'acqua è formata da due lamine verdi, tondeggianti o ovali, ha una sola radice che penzola libera nell'acqua.






## L'ALVEARE

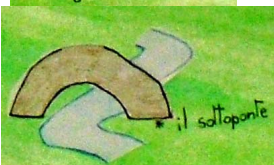
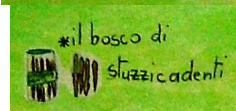
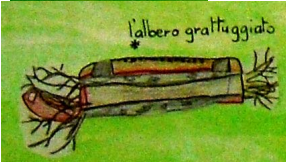
L'alveare o amia è il luogo in cui vive la colonia di api.  
L'alveare è formato da celle le cui pareti sono fatte di cera, prodotta dalle api stesse; in ogni cella viene deposto un uovo da cui nasce una larva.




## L'EDERA

L'edera è un arbusto rampicante, sempreverde, di fusto nelle zone temperate.  
L'edera ha il fusto sottile, semilegnoso, flessibile sul quale si sviluppano piccole radici avventizie.  
Le foglie sono lucide di varia tonalità di verde e di forma trilobata o pentalobata.  
I frutti e le foglie di edera sono tossici se ingeriti.







Realizzato dalla classe 4<sup>c</sup>  
A.S. 2009/2010  
Scuola "Andrea Costa"  
Cinisello Balsamo